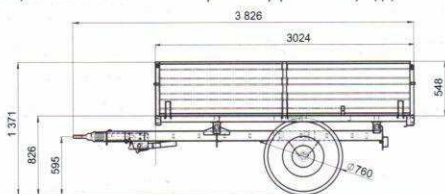




Návěs třístranně sklápěcí ANS-3500

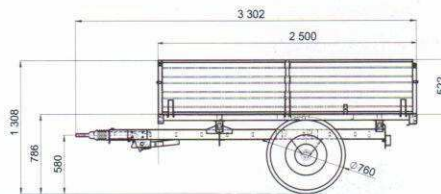
Jednonápravový traktorový sklápěcí návěs je určen pro dopravu různých druhů materiálů na veřejných komunikacích, v zemědělství, lesním hospodářství, zahradnictví, zelinářství, stavebnictví a místní dopravě. Používá se především k přepravě sypkého i kusového materiálu. Korba návěsu je sklápěna do tří stran pomocí hydraulického čtyřstupňového teleskopického zvedáku ovládaného přímo z místa řidiče. Korba návěsu je v provedení se sklápnými bočnicemi. Objem ložného prostoru je možno zvětšit montáží **nádstavby korby (NK-800)**. Brzdy jsou mechanické ovládané nájezdovou brzdou s couvací automatikou, což zajišťuje bezpečnou a bezporuchovou jízdu i v extrémních podmínkách. Návěs je vyráběn ve třech barvách modrá, zelená a červená. Návěs je vhodný pro všechny typy malotraktorů.



Technické údaje	ANS-3500	Technické údaje	ANS-3500
Sířka (mm)	1 850 mm	Rozchod kol	1 270 mm
Hmotnost návěsu	850 kg	Užitečný náklad	2 800 kg
Ložná plocha	5,4 m ²	Průměr oka	∅ 40 mm
Objem korby	2,9 m ³	Sklapný úhel korby - zadní	45°
		Sklapný úhel korby - boční	60°



Návěs třístranně sklápěcí ANS-2800

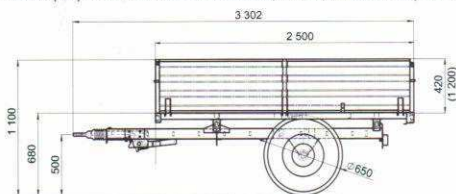


Technické údaje	ANS-2800	Technické údaje	ANS-2800
Sířka (mm)	1 560 mm	Rozchod kol	1 270 mm
Hmotnost návěsu	550 kg	Užitečný náklad	2 800 kg
Ložná plocha	3,75 m ²	Průměr oka	∅ 40 mm
Objem korby	1,95 m ³	Sklapný úhel korby - zadní	45°
		Sklapný úhel korby - boční	60°



Návěs třístranně sklápěcí ANS-1500

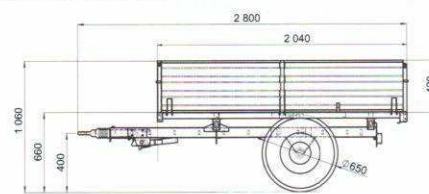
Jednonápravový traktorový sklápěcí návěs je určen pro dopravu různých druhů materiálů na veřejných komunikacích, v zemědělství, lesním hospodářství, zahradnictví, zelinářství, stavebnictví a místní dopravě. Používá se především k přepravě sypkého i kusového materiálu. Korba návěsu ANS-1500 je sklápěna do tří stran pomocí hydraulického čtyřstupňového teleskopického zvedáku ovládaného přímo z místa řidiče. Korba návěsu ANS-564 je sklápěna do zadu pomocí hydraulického válce ovládaného přímo z místa řidiče. Korba návěsu je v provedení se sklápnými bočnicemi. Objem ložného prostoru je možno zvětšit montáží **nádstavby korby (NK-800)**. Brzdy jsou mechanické ovládané nájezdovou brzdou s couvací automatikou, což zajišťuje bezpečnou a bezporuchovou jízdu i v extrémních podmínkách. Návěs je vyráběn ve třech barvách modrá, zelená, červená a napříni lze pozinkovaná. Návěs je vhodný pro všechny typy malotraktorů.



Technické údaje	ANS-1500	Technické údaje	ANS-1500
Sířka (mm)	1 500 mm	Rozchod kol	1 210 mm
Hmotnost návěsu	350 kg	Užitečný náklad	1 500 kg
Ložná plocha	3,70 m ²	Průměr oka	∅ 40 mm
Objem korby	1,60 m ³	Sklapný úhel korby - zadní	45°
		Sklapný úhel korby - boční	60°



Návěs sklápěcí ANS-564



Technické údaje	ANS-564	Technické údaje	ANS-564
Sířka	1 320 mm	Rozchod kol	1 075 mm
Hmotnost návěsu	285 kg	Užitečný náklad	1 000 kg
Ložná plocha	2,50 m ²	Průměr oka	∅ 35 mm
Objem korby	1,062 m ³	Sklapný úhel korby	39°