




# Montážní návod dvojitého tlumiče s el. ovládáním.



1. Demontovat zátku **A**.
2. Zapojit elektrické propojení **B**.
3. Namontovat trubičku **C**.
4. K trubičce **C** připojit Ventil **D**, tento ventil přišroubovat k nakladači (pod ventil nezapomenout podložku 10 mm).
5. Tlumiče **F** smontovat T-spojku **G**.
6. T-spojku **G** propojit s ventilem **D** pomocí hadice **E**.
7. Tlumiče připevnit pomocí držáků **H**.